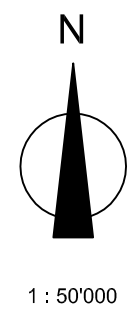




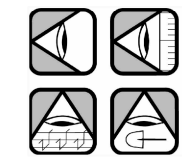
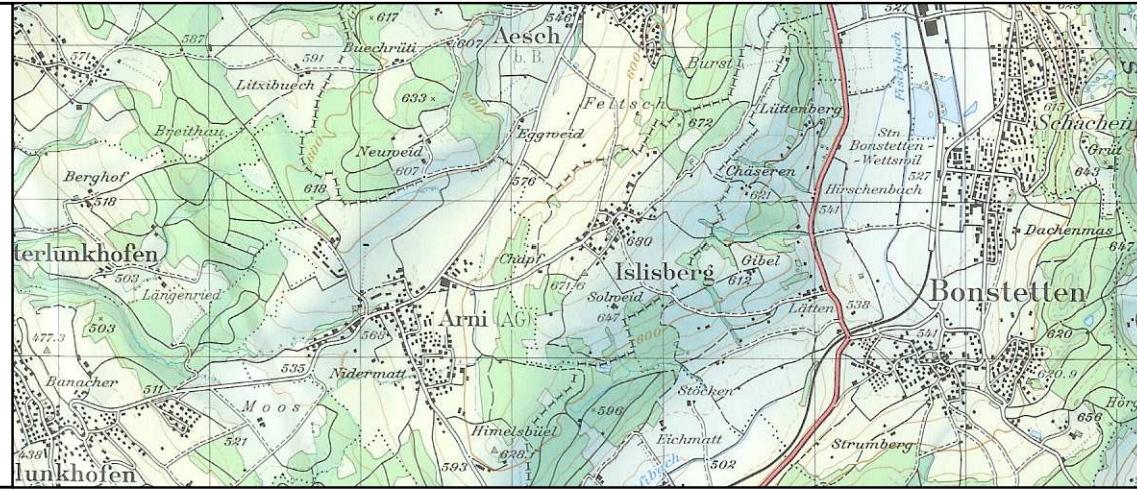
Generelle Entwässerungsplanung GEP

GEP ausserhalb Baugebiet
Situation 1:2'000

Übersicht:



1 : 50'000



Ingenieurbüro Senn AG

Telefon: 056 / 296 30 00
Fax: 056 / 296 30 03

Planung & Tiefbau · 5415 Obersiggenthal

E-Mail: ingsenn@ingsenn.ch
Homepage: www.ingsenn.ch

Raumplanung
Vermessung
Tiefbau
Eisenbeton
Baupolizei
Umwelttechnik

Gez.: M. Andreoli Plan Nr.: 05-61 3-11 GEP AHBG.dwg
Gepr.: M. Senn Datum: Juli 2014
Format: 594 mm x 840 mm Änderung:
Plat: K:105/05-61/GIS/Pläne/05-61 3-11 GEP ausserhalb Baugebiet.dwg

LEGENDE

GRENZEN

- GEMEINDEGRENZE
- KANTONGRENZE
- BAUZONENGRENZE

GRUNDWASSERSCHUTZZONEN (RECHTLICH NICHT VERBINDLICH)

- GEWÄSSERSCHUTZBEREICH

LEITUNGEN

- SCHMUTZ- UND MISCHWASSER MIT SCHACHT
- SAUBERWASSERLEITUNG MIT SCHACHT
- BACHLEITUNG MIT SCHACHT
- FLESSGEWÄSSER

LIEGENSCHAFTEN

- MEHR ALS 8 GVE ODER AN KANALISATION ANGESCHLOSSEN

